



中国国际服务贸易交易会
CHINA INTERNATIONAL FAIR FOR TRADE IN SERVICES

2020

【服贸会数字平台】 注册参展指南



中国国际服务贸易交易会
CHINA INTERNATIONAL FAIR FOR TRADE IN SERVICES

服贸会数字平台

注册参展指南

- 2020服贸会介绍
- 参展指南
- 云展台使用指南
- 云会议预约指南
- 云洽谈使用指南

PART 01

2020服贸会介绍

2020服贸会介绍



- 本届服贸会分为线上数字平台展区和线下传统服贸会展区两个部分。

- 本届服贸会参展企业及承办机构注册时间

线上参展——2020年7月15日-2020年8月25日

线下参展——2020年6月16日-2020年8月15日

- 服贸会官方网站 <https://www.ciftis.org/>

- 服贸会客服电话：010-58103199

通过线上线下联动，为企业提供智能推荐、在线洽谈、展品直播等服务，

助力企业突破时间、空间和语言限制，强化展览效果，带来更多商机。

- 线上服贸会主要功能

云上展台

展商直播

智能匹配

项目发布

会议论坛

PART 02

参展指南



企业参展，需要向服贸会各组展机构提交信息

本届服贸会所有参展企业均凭**邀请码**参展，邀请码由各组展机构向参展企业发送。

2. 登录服贸会官网，提交参展信息

- 登录服贸会官网，提交展邀请码和参展相关信息
- 创建企业人员信息，提交人员制证申请

4. 成为参展商

- 组展机构审核通过后，企业申请状态更新为已通过，正式成为参展企业
- 线下参展的人员证件，将在制证完成后通知领取



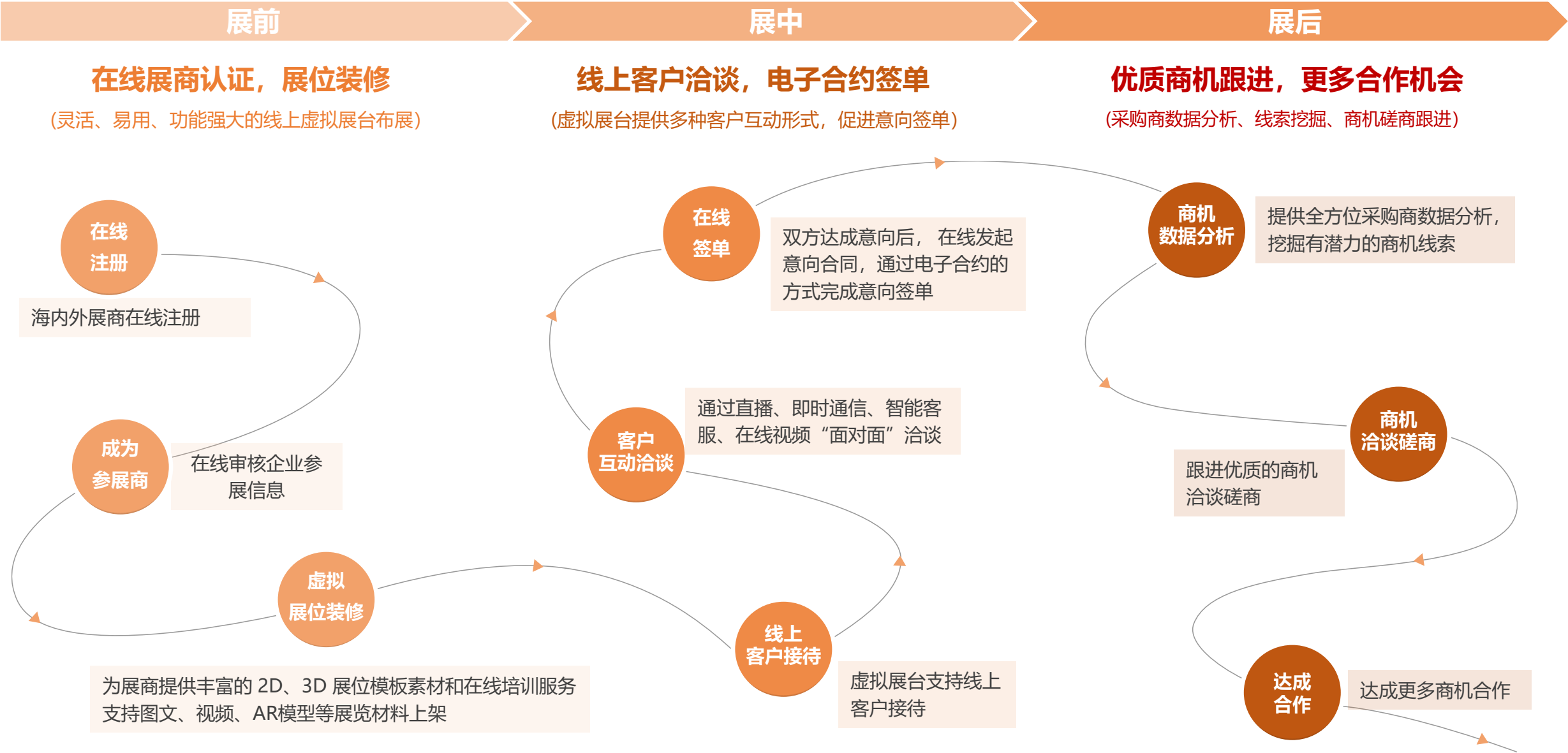
1. 提供参展资料，获得组展机构邀请码

企业需向各板块组展机构提出参展申请、提交相关参展资料
各组展机构确认展商身份后发放邀请码，企业凭邀请码注册参展

3. 组展机构审核参展信息

组展机构对企业参展信息进行审核


线上参展流程概览



登录服贸会数字平台官网

第一步：访问服贸会官网

打开服贸会官网（推荐使用Chrome、Firefox浏览器）

https://www.ciftis.org，点击首页中的在线注册按钮或右上角  按钮。

欢迎参加2020年
中国国际服务贸易交易会

在线注册

进入右侧页面后

- 新注册请选择
- 已注册用户请选择

 参展商-注册 >

企业用户

登录

企业用户

登录

 参展商-注册 >

 参观参会-注册 >

个人用户

登录

 普通观众-注册 >

媒体用户

登录

 媒体记者-注册 >

机构用户

登录

适用于服贸会的承办机构、组展机构以及各省市及国别代表团账号登录。

登录服贸会数字平台官网

第二步：创建账号

填写用户名、密码、常用手机号

- 用户名：支持设置4-20位字母、数字、下划线“_”、中横线“-”
- 密码：长度为8-20位，必须包含字母和数字

点击“下一步”按钮

请使用境内地区手机号进行注册

境外用户请使用邮箱进行注册

注意：请谨慎保管用户名、密码，避免泄露。

企业用户注册

1

2

3

帐号信息

企业信息

注册成功

请输入用户名

请输入密码

+86

请输入手机号

短信验证码

请输入验证码

获取验证码

☐ 我已阅读并同意 [《注册协议》](#)

下一步

邮箱注册

登录服贸会数字平台官网



第二步：创建账号

继续完善账号并提交创建

- **企业/机构标识**：建议填写企业名称**拼音简写**或**英文缩写**
支持填写4-20位字母、数字、下划线“_”、中横线“-”
请牢记您的企业标识，以后登录需要输入
- **联系信息**：非必填，将向其他企业显示
- **企业信息**：
企业名称
每个名称只能注册一个账号，请填写营业执照上的名称
所属行业/注册地
请根据实际情况，选择企业所属的服务贸易行业领域

填写完成后，点击 **“提交”** 按钮

企业用户注册

✓

2

3

帐号信息企业信息注册成功

请设置企业或机构标识，组织内用户登录时，需输入该标识!

* 企业/机构标识: 请填写企业名称的拼音或英文缩写

企业信息

* 企业名称: 请填写企业名称

* 注册地: 请选择 请选择 请填写详细地址

* 所属行业: 请选择 请选择

* 感兴趣的行业领域: 请选择兴趣标签

提交

登录服贸会数字平台官网

第三步：登录

提交后，账号创建成功

点击“立即登录”按钮，进入企业用户登录页

输入刚才设置的**企业标识**、**用户名**和**密码**，完成登录，即可继续提交企业参展信息



? 常见问题

问：如果忘记密码，或者忘记企业标识怎么办？

答：如果提示您“账号或密码错误”，请尝试页面上通过“忘记密码”找回；

如果是账号错误，请联系相关组展机构，帮助您确认企业标识和用户名。

The image shows a form titled 'Enterprise User Login' (企业用户登录). It contains three input fields: 'Please enter enterprise account identifier' (请输入企业账号标识), 'Please enter username' (请输入用户名), and 'Please enter password' (请输入密码). Below these fields is a large orange 'Login' (登录) button. At the bottom right, there is a link for 'Forgot Password' (忘记密码). At the bottom left, there is a link for 'Personal User Login' (个人用户登录), and at the bottom right, there is a link for 'Enterprise User Registration' (企业用户注册).

提交参展信息

填写参展信息

- 联系人信息：请填写企业的联系信息，对其他企业可见
- **参展类型：**
 - 线上参展商：**仅申请线上参展的企业，**⚠ 不能提交制证申请**
 - 线上线下参展商：**线上+线下参展，可以提交制证申请
- 所属承办机构/代表团邀请码：请填写您收到的参展邀请码。请注意，邀请码只能使用一次，请勿重复申请
- 其他参展信息：参展目的、内容和需求，请按照实际情况填写

* 企业/机构标识:

联系人信息

* 联系人姓名:

* 联系人职务:

中层领导

* 联系人电话:

* 联系人邮箱:

参展信息

线上参展商：如果您只在数字平台（网站、APP）参加线上展会，但不搭建现场展台、没有企业人员进入服贸会现场的需求，请选择线上参展商

线上线下参展商：如果您需要在现场搭建展台，需要派企业人员进入服贸会现场，请选择线上线下参展商

* 参展类型:

线上参展商

线上线下参展商

* 所属承办机构/代表团邀请码:

所属承办机构/代表团:

文化服务

* 参展目的:

☒ 了解产业政策、行业趋势与动态

☐ 与同业人员交流

☐ 寻找合作伙伴

☐ 推销/采购服务产品

* 参展内容:

* 参展需求:

提交参展信息

填写企业信息

- 社会信用代码：**境内注册**的企事业单位、社会团体**必须如实填写**；其他情况无需填写
- 单位性质：非企事业单位和社会团体的，请选择“其他”
- 公司类型：请选择内资，港澳台商投资，还是外商投资；该字段不影响审核，根据实际情况填写即可
- 财富世界500强企业信息：财富世界500强企业请勾选“是”，并输入关键字选择500强名称
- 网址：请填写企业主页或主要业务对应的网址，没有可以不填写
- 单位简介：参展申请通过后，单位简介将向公众和其他企业展示，请仔细填写。最少填写50字符，最多填写1000字符

点击“提交”按钮后，请等待组委会审核

企业信息

* 企业名称:

* 单位性质:

☒ 企业 ☐ 其他机构

* 社会信用代码:

* 所属行业:

* 注册地:

境内

河北省

* 公司类型:

* 是否为财富世界500强企业:

☐ 是 ☒ 否

网址:

请填写网址

单位简介:

52/1000

提交

提交参展信息

查看审核状态

企业申请参展后，需要通过组委会审核，可以在账户中心左上角企业卡片中查看审核状态：



待审核状态下
参展信息可以更新



审核中状态下
参展信息不能修改



被驳回状态下
查看驳回原因
修改并重新提交申请



✅ 审核通过
参展申请通过的最终状态

在等待审核的过程中，申请线上线下参展的企业可以先进入运营后台，提交人员制证申请

参观参会企业

点击“进入运营后台”可进行人员证件申请、
预约云会议室、线上展厅搭建（仅限参展企业）等操作。

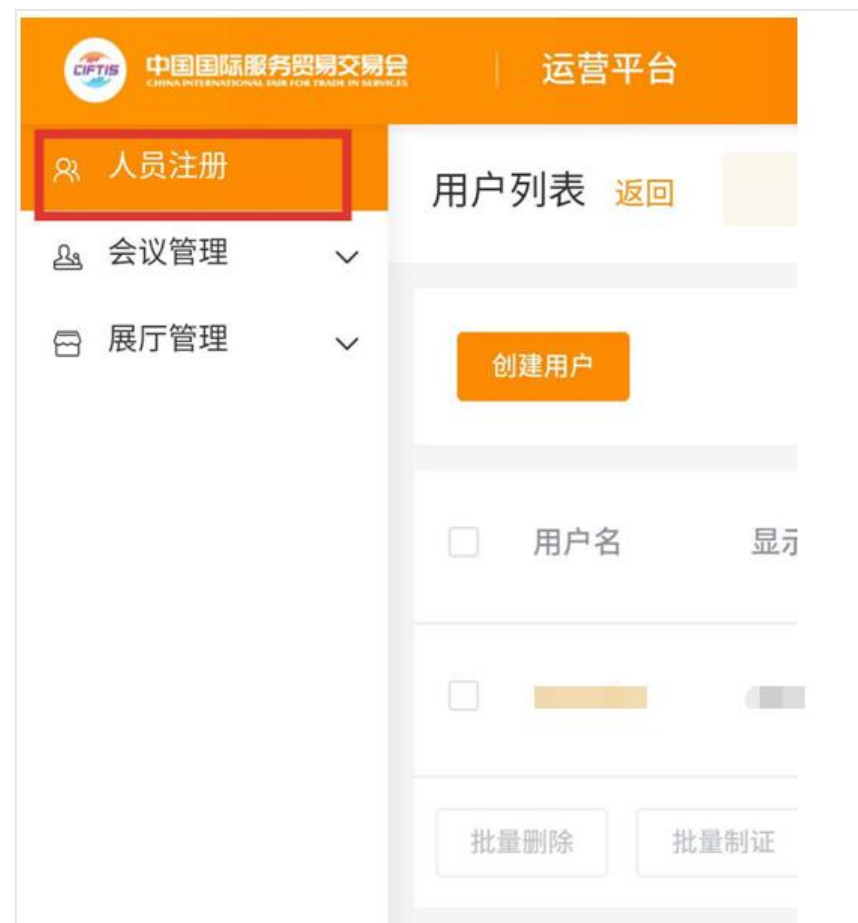
进入运营后台

提交企业人员信息

第一步 人员注册

在运营后台，点击“**人员注册**”菜单

- 默认显示的是管理员账号。您可以点击“**编辑**”，完善管理员的信息
- 点击“**创建用户**”，可以创建企业下的其他人员



提交企业人员信息



中国国际服务贸易交易会
CHINA INTERNATIONAL FAIR FOR TRADE IN SERVICES

填写企业人员信息

- 用户名：企业人员可以用“企业标识”+“用户名”登录服贸会官网、APP和运营后台
- 密码：系统自动生成8位密码，可以修改；也可以先创建用户，后续再为“重置密码” – 重置密码的时候，系统会把新密码通过短信发送给子用户
- 对外显示名：企业人员的真实姓名不会向其他企业显示，此处可以维护“王经理”等名称，用于对外显示

* 用户名:

4 - 20 个字符，只能包含小写字母、数字、中横线“-”、下划线“_”

* 密码:

密码长度为 8-20 位，必须包含字母和数字

对外显示名:

对外显示名可能被其他企业检索查看，如不填写默认为用户名

提交企业人员信息

- 国籍：请选择企业人员的国籍
- 姓名：填写用户真实姓名；对国籍为“**境外**”的用户，姓名必须填写**英文姓名**
- 性别：选择用户性别
- 证件号：请填写企业人员的证件号；境内人员填写身份证号，港澳台人员填写港澳台（回乡证、台胞证）证件号码，境外人员填写护照号
- 生日：请填写企业人员出生日期
- 手机号：境内人员必填；境外及港澳台人员，手机和邮箱至少填写一项

* 国籍:	<div>境内</div>	<div>中国</div>
* 姓名:	<div>姓</div>	<div>名</div>
* 性别:	<div><input type="radio"/> 男 <input type="radio"/> 女</div>	
* 证件类型:	<div>身份证</div>	
* 证件号:	<div></div>	
* 生日:	<div>选择日期</div>	
! 手机号码:	<div>+86</div>	<div></div>
! 电子邮箱:	<div></div>	

提交企业人员信息



中国国际服务贸易交易会
CHINA INTERNATIONAL FAIR FOR TRADE IN SERVICES

- 用户职责：请为企业人员选择合适的职责
 - 商务代表：能在服贸会APP里向客商发起洽谈、能在服贸会官网代表企业签订意向合约的人
 - 咨询顾问：能在服贸会APP里与客商进行即时聊天的人员
 - 其他人员：其他一般企业人员
- 职务：企业高层领导、中层领导和基层人员
- 证件照：如需制证，请按照页面提示要求提供清晰照片

点击“**创建**”按钮，完成人员创建

* 用户职责:

其他人员 - 不能代表企业进行洽谈

* 职务:

请选择职务

* 证件照:

+

请上传正面免冠竖版 .jpg 格式照片，600(宽) x 800(高) 像素，50-500KB 大小，白色背景无边框，头部需占照片面积 50% 以上，五官清晰可辨且无斑点、印墨瑕疵。

创建

取消

为企业人员提交参展制证申请



中国国际服务贸易交易会
CHINA INTERNATIONAL FAIR FOR TRADE IN SERVICES

第二步 提交制证申请

返回企业人员列表，勾选需要制证的人员，点击“批量制证”按钮（或为指定人员“申请制证”），

注：线下各类活动必需持证参加，未提交制证申请的人员，无法参加线下展览、会议活动。

	用户名	显示名	手机	邮箱	用户类型	制证类型	制证审核状态	操作
<input type="checkbox"/>	test	test		-	其他	参会代表	未申请	编辑 重置密码 申请制证 删除
<input checked="" type="checkbox"/>				-	商务代表	-	未申请	编辑 重置密码 申请制证 删除
<input checked="" type="checkbox"/>		杨经理		-	商务代表	-	未申请	编辑 重置密码 申请制证 删除
<input type="checkbox"/>				-	客服代表	-	未申请	编辑 重置密码 申请制证 删除
<input type="checkbox"/>			-	om	其他	-	未申请	编辑 重置密码 申请制证 删除
<input checked="" type="checkbox"/>		赵经理		-	其他	-	未申请	编辑 重置密码 申请制证 删除
<input checked="" type="checkbox"/>				-	客服代表	-	未申请	编辑 重置密码 申请制证 删除
<input type="checkbox"/>				-	其他	-	未申请	编辑 重置密码 申请制证 删除

批量删除

批量制证

为企业人员提交参展制证申请



中国国际服务贸易交易会
CHINA INTERNATIONAL FAIR FOR TRADE IN SERVICES

为选中的人员选中要创建的证件类型，然后点击“**确定**”按钮

提交申请后，请等待组委会审核，终审通过后系统会自动提交制证，相关机构会联系企业领取证件

参展参会申请

* 证件类型: ☒ 参展商 ☐ 参会代表 ☐ 采购商

请确认用户信息真实、准确。如需修改，请编辑用户信息，保存后再进行提交。

提交后您还可以随时修改该用户信息，但是 **注意：在提交更新制证申请前，修改的信息不会同步给组委会**

上述申请将为以下 4 人提交，是否立即提交？

7、6、1、u

取消 确认

用户名	状态	操作
test		编辑
		编辑
		编辑
		编辑
		编辑
		编辑
赵经理	未申请	编辑

为企业人员重置密码

为子用户重置密码

点击“**确认重置密码**”后，系统会将新密码通过短信发给用户。





中国国际服务贸易交易会
CHINA INTERNATIONAL FAIR FOR TRADE IN SERVICES

PART 03

云展台使用指南

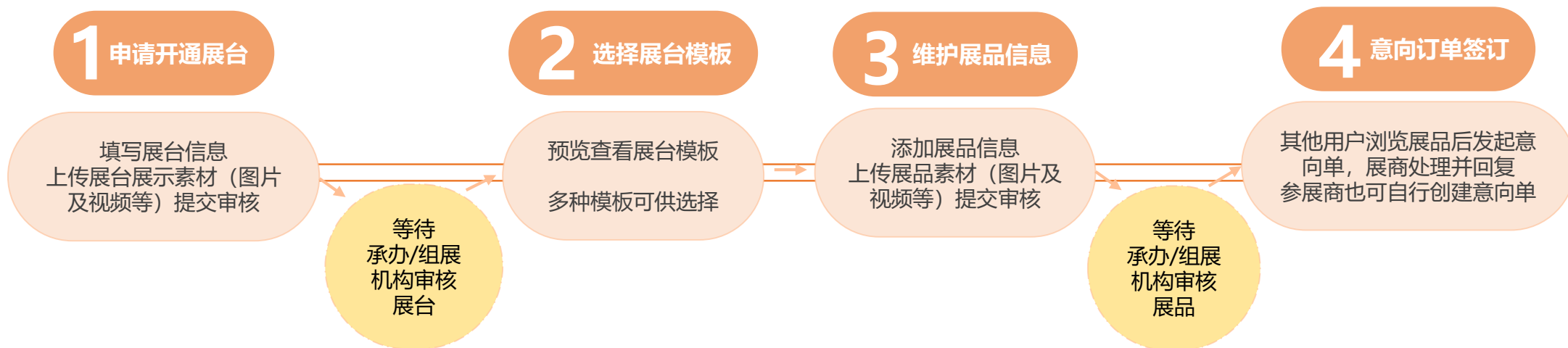
云展台 注册时间说明

- 云展台是服贸会数字平台为参加线上展的参展商提供的免费服务。注册参加线上展、搭建云展台，原则上不设注册和布展截止时间，但同时参加线下实体展的参展商需要注意，注册截止时间暂定为8月15日。

云展台概述

- 云展台主要服务于展商，用于开设线上展台、维护展品信息，全面地展示企业形象与服务能力；
- 采购商、专业观众等平台用户可自由浏览或多维度搜索、查看企业展台及展品，可在线上观展过程中无缝进行在线洽谈、电子签约；
- 全程捕捉展洽双方在线交互行为以及成交记录，为双方提供数据分析服务，持续跟踪商机，并为企业经营决策提供数据支持。

云展台操作流程图



云展台 使用规范

依据国家相关法律法规规章制定，在使用云展台期间您亦同意严格遵守以下义务：

1. 企业信息填写真实有效；
2. 展品须在企业经营范围之内、且须符合国家形象法规许可要求、名称规范；
3. 展台内容不得违反国家安全，禁止色情、涉政、暴恐、违禁等违反中国法律法规；
4. 不得利用本网站从事洗钱、窃取商业秘密、窃取个人信息等违法犯罪活动；
5. 不得干扰本网站的正常运转，不得侵入本网站及国家计算机信息系统；
6. 不得上传或发表任何违法犯罪的、骚扰性的、中伤他人的、辱骂性的、恐吓性的、伤害性的、庸俗的、不文明的等信息资料；
7. 不得教唆他人从事违法违规或本协议、平台规则所禁止的行为；
8. 不得利用在本网站注册的账户进行牟利性经营活动；
9. 不得发布任何侵犯他人个人信息、著作权、商标权等知识产权或合法权利的内容；

您须对自己在网上展示的内容和商品信息承担法律责任，若在本网站上散布和传播反动、色情或其它违反国家法律的信息，

本网站的系统记录有可能作为您违反法律的证据。其他未尽事宜，详见《云展台搭建及展品上传规范》。

2D展厅展前准备材料 | 展台申请

菜单	信息项 必填项目附加*	类型	数量限制	是否必填	说明	示例
参展商后台- 展厅管理- 展台申请	展台名称	文本	100字符, 含标点符号	是		学而思网校官方旗舰店
	*展台LOGO	图片	1张	是	文件格式.png,.jpg,.jpeg,.gif,.bmp, 大小不超过2.00M 建议尺寸130*130像素, 白色或透明背景logo	
	官网链接	文本	100字符	否	必须是正确的URL格式	http://www.xueersi.com/
	*展台简介	文本	500字符, 含标点符号	是	展台介绍, 将出现在展台首页	学而思网校为6-18岁孩子提供小学、初中、高中全学科课外教学。“直播+辅导”双师在线教育平台,实现了直播上课、实时互动、在线辅导、课堂测试、语音测评、及时答疑等,有效提升在线学习的趣味性及互动性。
	*展台主营	文本	200字符, 含标点符号	是	展台的主营业务描述, 将出现在展台首页	课程涵盖从小学到高中的语文、数学、英语、理化、文史等全部学科, 以及编程、人文、历史、科学、艺术等素质类内容; 同步课、专题课、素养课、讲座课、体验课, 不同课程类型满足多样化的需求。
	*展台图片	图片	5张	是	文件格式.png,.jpg,.jpeg,.gif,.bmp, 单张不超过2.00M 最多5张, 建议尺寸895*285像素	略
	上传视频	视频	2条	否	视频格式:.flv,.swf,.mkv,.avi,.rm,.rmvb,.mpeg,.mp4, 视频大小尽量控制在150.00M之内	略
	*展台标签	文本	10个标签, 每个标签20字符	是	只可输入中文或英文, 用于智能匹配供需双方	网校; 在线教育; 一流师资; 全科

2D展厅展前准备材料 | 展台申请



菜单	信息项 必填项目附加*	类型	数量限制	是否必填	说明	示例
参展商后台-展厅管理-展台申请	*所属展会类型	选项	单选	是	报名综合展的企业需从以下四项中选择一项专区： 1、中国服务贸易成果专区 2、公共卫生防疫专区 3、国别和省市专区 4、服务贸易十二大领域企业专区 ----- 报名以下8大分会场的企业，无需选择，系统将自动显示其所属专区： 1、文化服务 2、金融服务 3、冬季运动 4、旅游服务 5、教育服务 6、体育服务 7、服务机器人 8、5G通信服务	教育服务
	线下展位编号	文本	20字符	否		
	3D展厅链接	文本	100字符	否		

2D展厅展前准备材料 | 展台申请



菜单	信息项 必填项目附加*	类型	数量限制	是否必填	说明	示例
参展商后台 -展厅管理- 展台申请	展品分类	选项	不限制	否	参展商企业仅可发布选择分类下的展品	教育服务-初级教育服务 教育服务-中等教育服务 教育服务-高级教育服务
	*联系人	文本	20字符	是		全国客服
	*电话	文本	20字符	是		400-800-2211
	*邮箱	文本	50字符	是		xeswxjubao@100tal.com
	传真	文本	30字符	否		
	*地区	选项		是	国家、省、市、区县	北京市昌平区
	*详细地址	文本	100字符，含标点符号	是		回龙观东大街龙冠和谐大厦
	邮编	文本	10字符	否		
	*是否展示联系信息	文本		是	默认选择“是”，联系信息将出现在展台首页	是
	*是否开通智能客服	选项		是	默认选择“不开通”，如需开通，点击查看《参展商智能客服开通及使用手册》	不开通
	智能客服链接	文本	200字符	否	如选择开通智能客服则必输	

2D展厅展前准备材料 | 展品添加



菜单	信息项 必填项目附加*	类型	数量限制	是否必填	说明	示例
参展商后台-展厅管理-展品列表页-添加展品	*展品编号	文本		是	系统自动生成，不需提前准备	
	*展品名称	文本	100字符，含标点符号	是		初一数学同步课
	*展品分类	选项		是	若下拉选项中无可选分类，请前往展台申请“展位信息”下添加分类	教育服务-初级教育服务
	展台展品编码	文本	30字符，含标点符号	否	参展商自定义展品编码信息	
	*产地/服务地区	选项		是		北京
	*品牌	文本	50字符，含标点符号	是		学而思
	市场价（元）	数值	11字符，含标点符号	否	若不填写价格，展品将对外显示“暂无报价”	1100.00元
	批发价（元）	数值	11字符，含标点符号	否		
	*展品介绍	文本	500字符，含标点符号	是	将显示在展台首页的展品列表中	一期：7月19日-7月29日 每天18:50上课 20课时
	*展品图片	图片	5张	是	第一张图是商品主图，最多上传5张图片，文件最大控制2M之内，文件建议尺寸600*600，支持格式:.png,.jpg,.jpeg,.gif,.bmp	略
	展品视频	视频	2条	否	视频格式:.flv,.swf,.mkv,.avi,.rm,.rmvb,.mpeg,.mp4，视频大小尽量控制在150.00M之内	略
	展品简介	图文		否	富文本编辑，可准备图文及超链接，并做好排版，将显示在展品详情页面	略

云展台 开通流程概述

参展商进入“展厅管理”后台，点击菜单“展台申请”

第一步：展台申请

(1) 展台基本信息

- 展台名称、展台简介等：文本类信息，注意字数限制
- 展台logo/展台图片：图片类信息，注意图片尺寸及大小限制，展台门头“轮播图片” 建议尺寸 **895*285**像素
- 上传视频：视频类信息，注意视频大小限制
- 展台标签：请自行添加，标签类信息，可为展台添加更多特色标签以便被搜索引擎采集，或大数据平台智能匹配，为您增添更多商机
- 注意：红色星号字段* 为必填项

中国国际服务贸易交易会 运营平台

子用户管理
会议管理
洽谈间管理
展厅管理
展台申请
展台装修
展品列表页
订单列表页
商机管理
签约管理

展台基本信息 展位信息 联系信息 客服配置


*展台名称 学而思网校官方旗舰店

*展台LOGO 
文件格式.png.jpg.jpeg.gif.bmp, 大小不超过2.00M, 建议尺寸130*130像素, 白色或透明背景logo

官网链接 <http://www.xueersi.com/>

*展台简介 学而思网校为6-18岁孩子提供小学、初中、高中全学科课外教学,“直播+辅导”双师在线教育平台实现了直播上课、实时互动、在线辅导、课堂测试、语音测评、及时答疑等,有效提升在线学习的趣味性及互动性。
剩余:402 个字符

*展台主营 课程涵盖从小学到高中的语文、数学、英语、理化、文史等全部学科,以及编程、人文、历史、科学、艺术等素质类内容;同步课、专题课、素养课、讲座课、体验课,不同课程类型满足多样化的需求。
剩余:111 个字符

*展台图片 
文件格式.png.jpg.jpeg.gif.bmp, 单张不超过2.00M, 最多5张, 建议尺寸895*285像素

上传视频 
视频格式-.flv,.swf,.mkv,.avi,.rm,.rmvb,.mpeg,.mp4, 视频大小尽量控制在150.00M之内
最多 2个

*展台标签 **添加标签** (最多可添加10个展台标签)
教育, 线上培训, 精华 ✕ 线上教育 ✕

预览

云展台 开通流程概述

第一步：展台申请

(2) 展位信息

- 所属展区：下拉框选择对应综合展及八大专题展，选择后，下方“行业标签”会显示相应展区的具体板块，以供选择
- 线下展位编号：若企业存在线下实体展位，填写展位编号，该信息将显示在展台首页，便于采购商前往实体展位观展
- 行业标签：点击选择专区内 行业标签

运营平台

展位申请

展位信息

请选择

- 中国服务贸易成果专区
- 公共卫生防疫专区
- 国别和省区市专区
- 服务贸易十二大领域企业专区

*所属展会类型

线下展位编号 000

3D展厅链接

行业标签 ☐ 文具行业测试一 ☐ 教育行业测试一

提交审核 预览

云展台 开通流程概述



第一步：联系信息申请

- 包括：联系人、电话、邮箱、传真、地区（选择企业所属国家、省/市/区）、邮编
- 此部分信息将会展示在展台首页，平台用户可浏览、并联系参展商，建议填写企业专职客服人员的联系信息

中国国际服务贸易交易会

运营平台

子用户管理

会议管理

展厅管理

展台申请

展台装修

展品列表页

订单列表页

商机管理

签约管理

展台申请

展台基本信息

展位信息

联系信息

客服配置

*联系人

chaoyouqian

*电话

18510960717

*邮箱

333333@qq.com

传真

*地区

大陆 北京市

*详细地址

大陆

北京市

邮编

大陆

境外

港澳台

是否展示联系信息

是

否

提交审核

预览

云展台 开通流程概述

第一步：展台申请

(4) 客服配置

- 特指智能客服（即机器人客服）配置，为定制化选配服务，**默认不开通**
- 开启智能客服项目：参展商点击《智能客服开通及使用指南》（红框中标注），查看开通智能客服的步骤，与智能客服团队取得沟通后，将获取智能客服链接，将此链接配置在“智能客服链接”处
- 配置完成后，展台首页、展品详情页将会出现“智能客服”的按钮，采购商点击即可咨询机器人客服，有效缓解参展企业人工客服工作压力。

运营平台

展台申请

展台基本信息 展位信息 联系信息 客服配置

是否开通智能客服 ☐ 开通 ☒ 不开通

智能客服链接

剩余: 200 个字符

智能客服配置说明 [参展商智能客服开通及使用指南.pptx](#)

提交审核 预览

云展台 开通流程概述

第二步：展台提交，等待审核

- 参展商填写上述信息后，点击提交审核，需等待组展机构/承展机构审核（审核原则：谁邀请谁审核）
- 参展商可实时登录企业账户，查看展台审核状态
- 若审核通过后，展台即可正常对外显示。若审核不通过，参展商可按照审核意见，修改信息后重新提交审核
- 请注意，务必保证填写信息真实合规，后续修改展台信息均需重新提交审核，审核状态中的展台不对外显示

中国国际服务贸易交易会 | 运营平台

欢迎你, cp_test_ | 退出

子用户管理

会议管理

展厅管理

展台申请

展台装修

展品列表页

订单列表页

商机管理

申请开店

展台基本信息 展位信息 联系信息 客服配置

待审核

*展台名称 有限公司

*展台LOGO

微社区

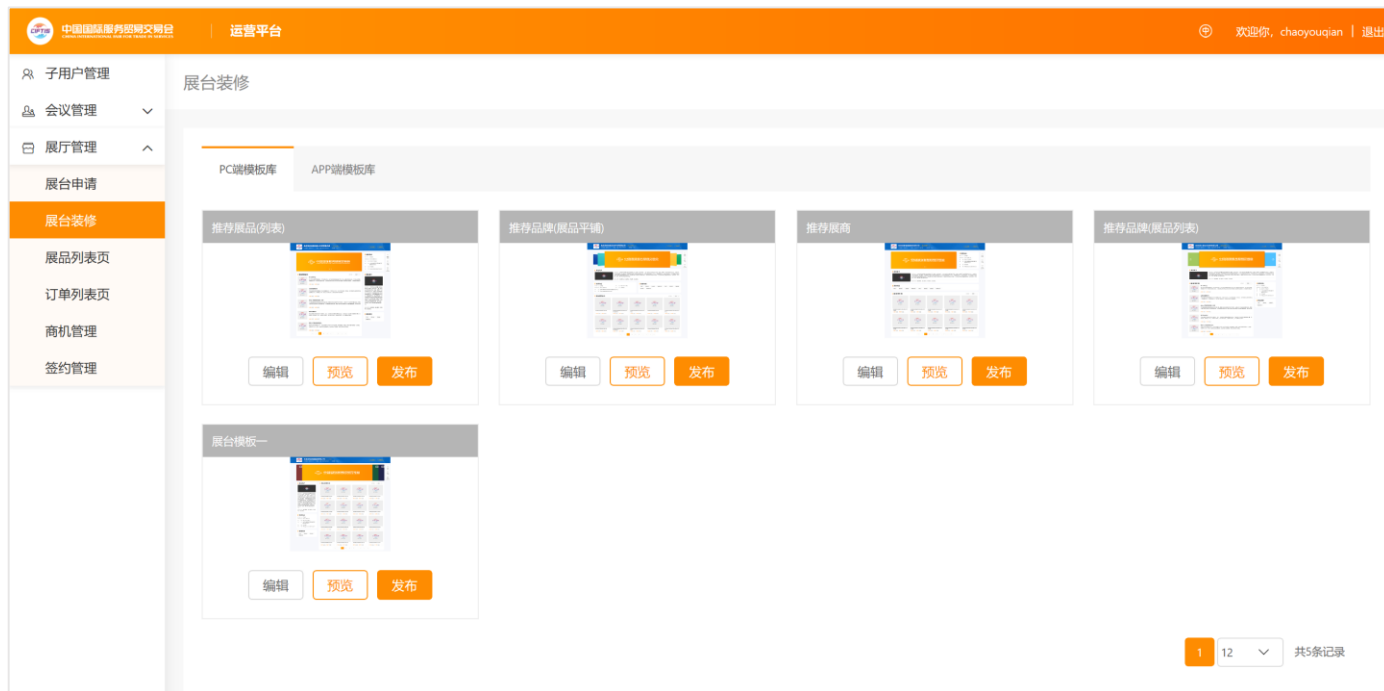
文件格式.png.jpg.jpeg.gif.bmp, 大小不超过2.00M, 建议尺寸130*130像素, 白色或透明背景logo

云展台 装修使用流程

参展商进入“展台管理”后台，点击菜单“展台装修”

展商浏览模板列表，含PC端模板和APP端模板

- 点击**编辑**，可调整该版本banner颜色
- 点击**预览**，可预览所选模板展台展示效果
- 点击**发布**，弹出发布确认弹框，确认后此模板将变为使用中模板



云展台 展品管理使用说明



参展商进入“展厅管理”后台，菜单“展品列表页”，点击“添加展品”按钮，暂无数量限制

CIFTIS 中国国际服务贸易交易会

运营平台

子用户管理

会议管理

展厅管理

展台申请

展台装修

展品列表页

订单列表页

商机管理

签约管理

展品列表

展品编号

展品名称

审核状态

全部

上下架状态

全部

查询

重置

添加展品

展品编号	展品信息	展台展品编码	创建时间	上下架状态	审核状态	提交审核时间	操作
<div><div>CIFTIS</div><div>暂无数据</div></div>							

云展台 展品管理使用说明

第二步：等待展品审核

- 参展商填写展品信息完成后，点击提交，需等待组展机构/承展机构进行审核（审核原则：谁邀请谁审核）
- 参展商可实时查看展品审核状态
- 若审核通过后，参展商即可操作上架，上架后展品即可正常对外显示；若审核不通过，参展商可修改信息后重新提交申请

展品编号

展品名称

查询

重置

添加展品

平台分类

请选择

审核状态

全部

上下架状态

全部

号	展品信息	展台展品编码	平台分类	创建时间	上下架状态	审核状态	提交审核时间	操作
i12161424513	 会计书籍	ZP201902091213	教育服务->其它教育服务	2020-06-12 16:17:44	待上架	已通过	2020-06-12 14:49:43	复制 编辑 上架



云展台 展品管理使用说明



中国国际服务贸易交易会
CHINA INTERNATIONAL FAIR FOR TRADE IN SERVICES

第三步：展品上架发布

- 对审核通过的展品，参展商可以进行上架操作，仅当展品上架后即可正常对外显示
- 编辑：如需修改展品信息，可点击编辑按钮进行修改，修改后需再次审核，审核状态中的展台不对外显示
- 复制：为方便参展商快速维护多个展品，可点击复制按钮，在已有展品基础上进行局部修改后提交审核

子用户管理

会议管理

展厅管理

展台申请

展台装修

展品列表页

订单列表页

商机管理

展品列表

展品编号

展品名称

审核状态

全部

添加展品

上下架状态

全部

查询

重置

展品编号	展品信息	展台展品编码	创建时间	上下架状态	审核状态	提交审核时间	操作
202007031610507Vb	 黄金四叶草耳钉 女款 ...	01000000021	2020-07-03 16:13:29	已下架	待审核	2020-07-10 17:16:06	复制 查看
202007031607515M8	 CHOW SANG SANG 黄金足...	01000000001	2020-07-03 16:10:44	在售	已通过	2020-07-03 16:10:44	复制 编辑 下架

点击即可看到
展品呈现模式
见下页

云展台 展品管理使用说明 - 展品上架呈现

展品通过审核后，点击“展品名称”

首页

新闻中心

参展参会

展会服务

赞助与合作

云上展厅

全球服务贸易联盟

全球服务贸易展望委员会

关于我们

首页 > 展台展品 > 详情



duolaAmeng

填写展品介绍哦

价

格

¥1000

品

牌

ahaha

展台展品编码

产品/服务地区

境内北京市

购买数量

-

1

+

收藏展品

提交意向

展商详情

支持富文本编辑
文字
图片
表格
注意内容绿色

所在展台

展台名称: 展台名称123

地区: 境内北京市

收藏展台

进入展台

同类展品

更多 >



最多输入100字最多输入100字最多输入100字最多输入...
13人浏览

点击即可看到
展台呈现模式

采购商点击后,
参展商即可在
“商机管理”
中看到采购商
相关信息。

采购商点击后,
参展商即可在
“订单列表页”
中看到意向单
相关信息。

云展台 展品管理使用说明 - 展台展示渠道



展台展示渠道

- 参展商自己的运营平台
- 官网顶部搜索栏，模糊搜索即可看到，展品及展台结果页
- 服贸会数字平台“云展厅”页面中，热门展台，（按照浏览量排序）
- 服贸会数字平台“云展厅”页面中，热门展品，（按照浏览量或收藏量排序）



搜索



中文(简体)

English

登录注册

首页

新闻中心

参展参会

展会服务

赞助与合作

云上展厅

全球服务
贸易联盟

全球服务贸易
展望委员会

关于我们

首页 > 搜索结果页

图书

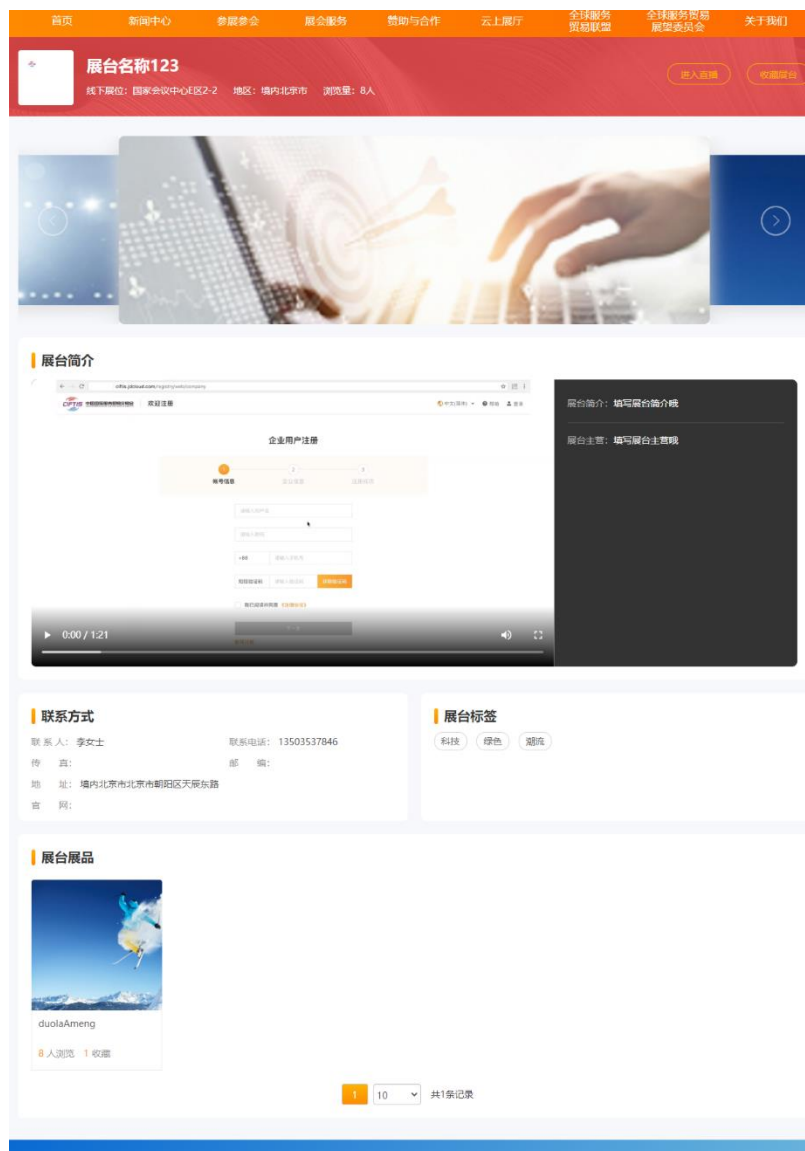
搜索

资讯 展商 展品 展台 直播

共有3条相关搜索结果

1 幼儿睡前故事绘本(全套60册) 0-3-6岁童书 儿童启蒙认知早教 [0-2岁]


2020.07.10



云展台 订单管理使用说明

平台用户浏览展厅，对某个展品提交意向单以后，发布该展品的展商进入“展厅管理”后台，点击菜单“订单列表页”

第一步：查看订单列表，订单状态为“待处理”，点击处理订单

 中国国际服务贸易交易会
CHINA INTERNATIONAL FAIR FOR TRADE IN SERVICES

运营平台

欢迎你，线上参展公司 | 退出

子用户管理

会议管理

洽谈间管理

展厅管理

展台申请

展台装修

展品列表页

订单列表页

商机管理

签约管理

订单列表

订单号

采购商名称

订单状态

订单时间

请选择

起始时间


-

结束日期

查询

重置

创建意向单

展品编号	展品信息	单价	数量	采购商名称	采购预算	确认金额	订单状态	操作
订单号：202006281000035 订单创建时间：2020-06-28 16:53:58 展品发布店铺：平安保险服务旗舰店								
20200612142551LI7	 测试参展国际展品	¥28999.00	1	jd2dtest	¥28999.00	¥0.00	待处理	<div>处理订单</div> <div>查看详情</div>

参展商点击后，
即可看到意向单详细信息。

云展台 订单管理使用说明

第二步：展商处理订单，填写确认金额及备注

子用户管理

会议管理

洽谈间管理

展厅管理

运营平台

欢迎你，线上参展公司 | 退出

参展商处理订单

处理订单

联系人姓名

202006281000035

采购商公司名称

jd2dtest

采购预算

28999.00

采购备注

*确认金额

备注

请输入内容.....

剩余: 200 个字符

展品信息

展品编码	展品名称	展品单价	展品数量	小计
20200612142551U7	测试参展国际展品	28999.00	1	¥ 28999.00

未成交关闭

确认已成交

提交采购商确认

如果不能接受采购商的采购预算，可直接点击“未成交关闭”，二次确认后回到订单列表页，订单状态变为“已关闭”

如果接受采购商的采购预算，则在填写确认金额后，点击“确认已成交”，订单状态变为“已成交”

如果需要采购商再次确认金额，则在填写确认金额后，点击“提交采购商确认”，订单状态变为“处理中”

云展台 订单管理使用说明



第三步：展商查看订单详情

订单详情包含信息如下：

- 订单状态及时间变化线
- 采购商信息
- 参展商信息
- 展品信息
- 操作日志：可记录参展商注册人员对该订单的操作过程

子用户管理

会议管理

展商管理

展台申请

展台装修

展品列表页

订单列表页

商机管理

订单详情

订单详情

订单编号: 202007101000108
已成交

提交订单

处理中

已完成

2020-07-10 13:11:42


采购商信息

采购商用户名	wwj-buyer1	采购商公司名称	wwj-buyer1
联系人姓名	袁文俊	电话	18813100510
		邮箱	wengwenjun@qq.com
地区	境内北京市	详细地址	东直门
采购预算			
采购备注			

参展商信息

展台名称	永顺金融黄金有限公司	展台所属公司名称	cp_test_20_name
联系人姓名	测试20	电话	15010142698
		邮箱	cp_test_20@jd.com
地区	境内北京市	详细地址	西直门
确认金额	¥14000.00		
参展商应答			

展品信息

展品编号	展品信息	单价	数量	金额小计
202007031610507Vb	 黄金四叶草耳钉 女款 金耳环耳饰 送女友	¥1499.00	× 10	¥14990.00

操作日志

2020-07-07 16:39:04	操作人: 企业名称: 线上参展公司	确认成交
2020-06-24 16:26:44	操作人: 企业名称: 梦金公司	创建意向单

云展台 商机管理使用说明



参展商进入“展台管理”后台，点击菜单“商机管理”

展商查看收藏展台的采购商信息

- 若采购商在浏览展台或展品时，点击了收藏展台、收藏展品，该采购商信息将出现在此列表中
- 同步将显示采购商的浏览次数、浏览时长及联系信息，便于展商了解采购商的兴趣及后续商机跟进

子用户管理

会议管理

展厅管理

展台申请

展台装修

展品列表页

订单列表页

商机管理

收藏管理

收藏展台的采购商

收藏展品的采购商

用户名

公司名称

用户身份

浏览次数

平均浏览时长

查询

重置

用户名	用户身份	公司名称	联系人姓名	联系电话	浏览次数	平均浏览时长	收藏日期	最后浏览日期
yuehui	个人	yuehui			0	0min	2020-07-08	2020-07-08
cp_test_17	企业	cp_test_17_name	测试17	178	1	0min	2020-07-03	2020-07-03
cp_test_19	企业	cp_test_19_name	测试19	178		0min	2020-07-03	

云展台 商机管理使用说明

参展商进入“展台管理”后台，点击菜单“商机管理”

展商查看**收藏展品**的采购商信息

- 若采购商在浏览展台或展品时，点击了收藏展台、收藏展品，该采购商信息将出现在此列表中
- 同步将显示采购商的浏览次数、浏览时长及联系信息，便于展商了解采购商的兴趣及后续商机跟进

子用户管理

会议管理

展厅管理

展台申请

展台装修

展品列表页

订单列表页

商机管理

收藏管理

收藏展台的采购商

收藏展品的采购商

用户名

公司名称

用户身份

全部

浏览次数

全部

平均浏览时长

全部

查询

重置

展品信息	用户名	用户身份	公司名称	联系人姓名	联系电话	浏览次数	平均浏览时长	收藏日期	最后浏览日期
 黄金四叶草耳钉 女款 金耳环耳饰...	lihangtest3	个人	lihangtest3			0	0min	2020-07-09	2020-07-09
 黄金四叶草耳钉 女款 金耳环耳饰...	cp_test_19	企业	cp_test_19_name	测试19	178	0	0min	2020-07-09	2020-07-09
 黄金四叶草耳钉 女款 金耳环耳饰...	yuehui	个人	yuehui			0	0min	2020-07-08	2020-07-08

参展商直播-创建|发起|观看|洽谈角色说明



中国国际服务贸易交易会
CHINA INTERNATIONAL FAIR FOR TRADE IN SERVICES

创建/发起角色



参展商

创建直播
发起直播

观看角色



展商/客商企业用户

观看直播
发起洽谈

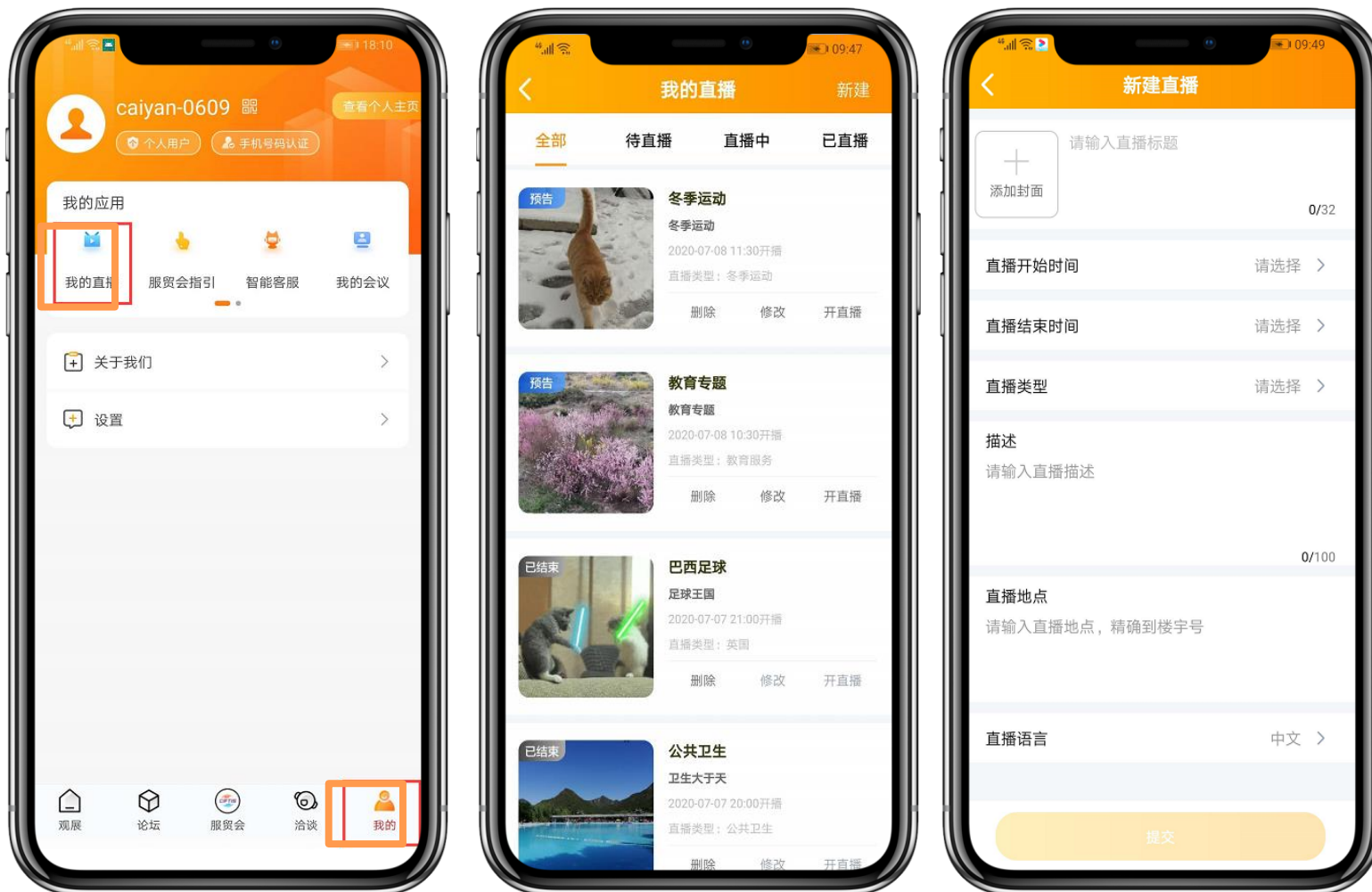


普通用户

观看直播

参展商-怎么创建直播

- 参展商完成搭建店铺后，可通过直播进行营销推广；
- 参展商登录服贸会APP
- 打开“我的”页面，找到“我的直播”；
- 点击“我的直播”进入列表页，参展商创建的直播支持按照状态分类，包括全部、待直播、直播中、已直播四种状态；
- 点击右上角的“新建”，进入新建直播页面，上传封面、填写相关信息即可完成参展商直播的创建；
- 直播需要提前24小时创建，创建后由组展机构审核后方可发起直播。



参展商-怎么开始直播

- 审核通过后的直播，可以提前5分钟开播，点击“开直播”进入直播页；
- 支持美颜、滤镜和前后摄像头切换等功能设置。

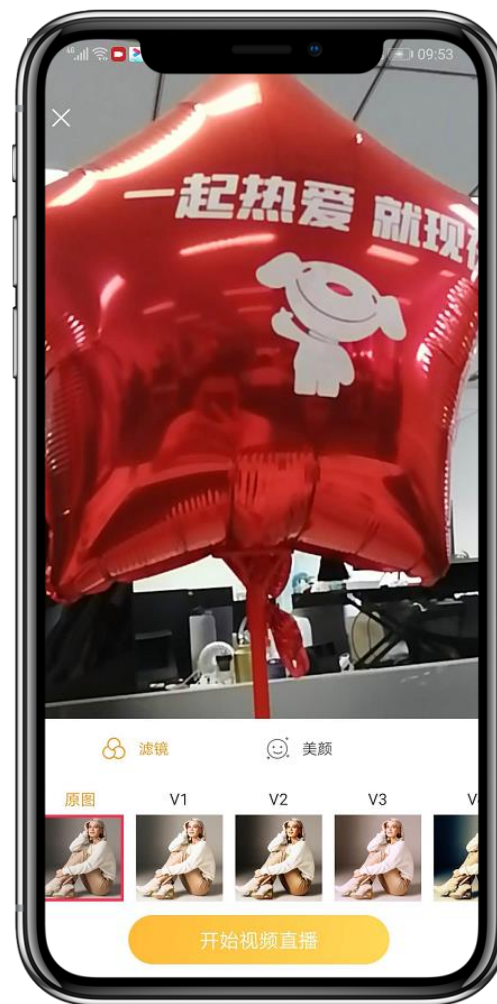
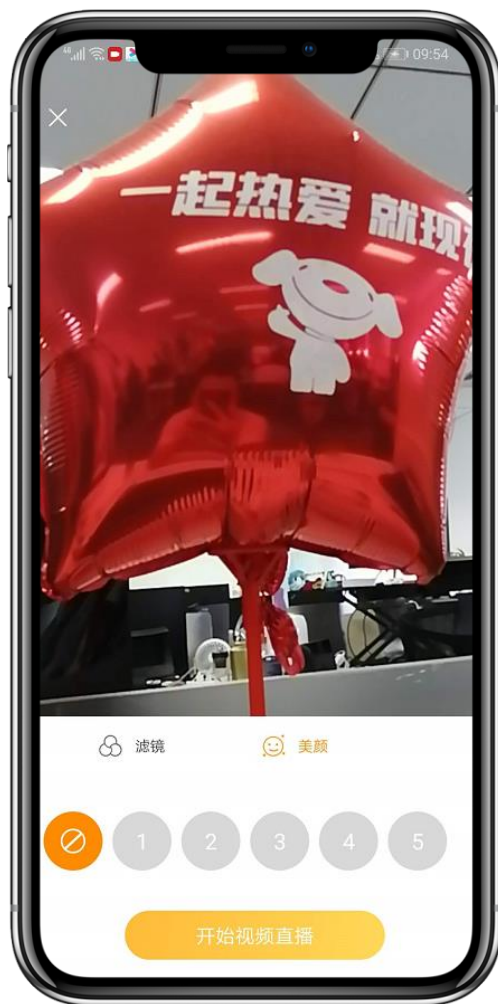


参展商-怎么直播



中国国际服务贸易交易会
CHINA INTERNATIONAL FAIR FOR TRADE IN SERVICES

- 美颜，即美白、磨皮等设置，分为关闭、5种等级设置，等级越高，效果越明显，可根据需求设置；
- 滤镜，支持“小清新”，“靓丽”，“甜美可人”，“怀旧”，“蓝调”等风格，可根据需求设置；
- 设置完美颜、滤镜后，点击下面的“开始视频直播”，即可开播，开播页面显示实时在线人数、点赞数和用户的评论信息。



- 打开服贸会官网或下载服贸会APP，从参展商直播入口进入参照商直播列表页；
- 列表页功能如下：
 - 搜索：支持按照直播名称进行搜索；
 - 分类：共12个分类，包括成果专区、公共卫生、国别省市区、服务贸易十二大领域专区；专题二级分类：文化服务、金融服务、冬季运动、旅游服务、教育服务、体育服务、服务机器人、5G通信服务；
 - 支持按照直播日期进行筛选；
 - 直播列表页展示直播海报、标题和直播状态；
 - 直播状态包括预告、直播中、回放三种状态。

- 从列表页点击想要观看的直播，进入播放详情页；
- 直播详情页功能如下：
 - 直播标题，观看人数、直播间id、点赞人数、评论内容的展示；
 - 如果观看用户是企业用户（展商、客商），可以发起洽谈。

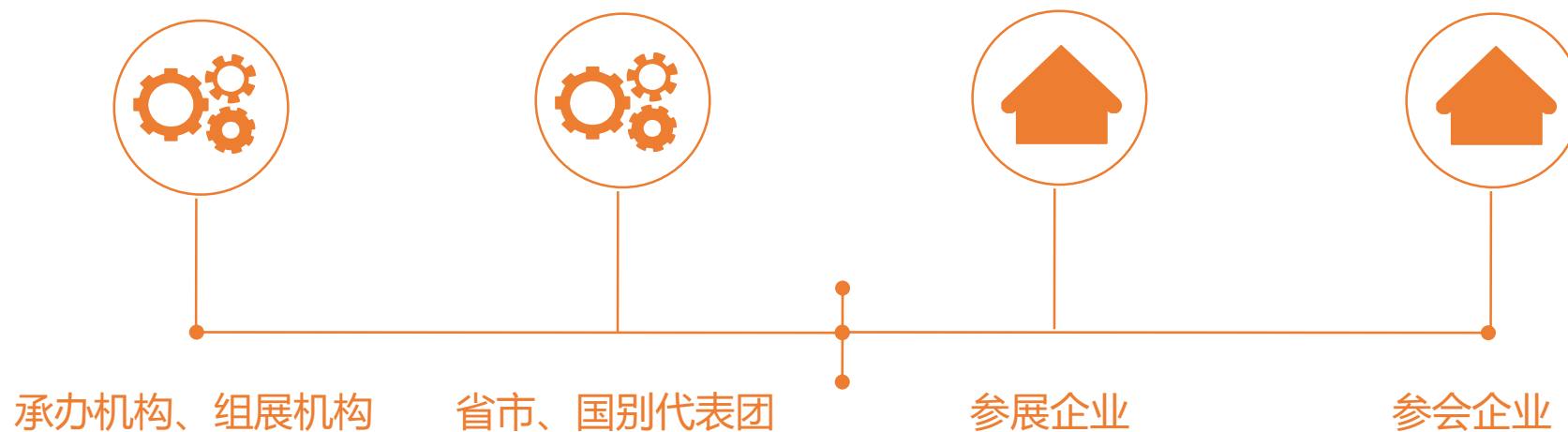
PART 04

云会议预约指南

云会议平台概述

- 云会议平台是服贸会为有办会需求的相关单位搭建的免费线上服务平台；
- 云会议平台每日可支持同步并发500间云会议室的使用需求，
每间云会议室最多同时容纳100人；
- 云会议平台预约开放截止时间为：2020年7月17日-8月15日

云会议预约使用人群



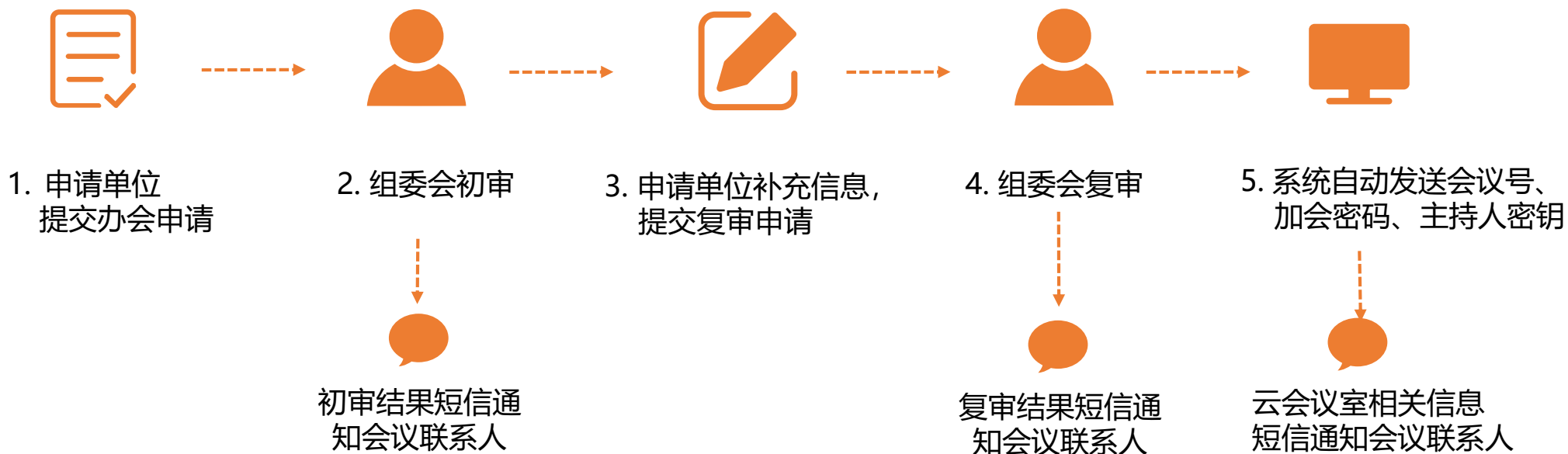
已通过注册审核的承办机构、组展机构、省市、国别代表团、参展企业、参会企业，均可以开展云会议预约申请。

云会议预约使用说明



中国国际服务贸易交易会
CHINA INTERNATIONAL FAIR FOR TRADE IN SERVICES

整体流程图



云会议预约使用说明 | 预约平台入口



登录服贸会官网<https://www.ciftis.org>，登陆后，点击【运营平台】



云会议预约使用说明 | 预约平台入口



点击【运营平台】，出现【会议管理】菜单，点击【预约会议】填写会议相关信息



云会议预约使用说明 | 提交会议基本信息



会议相关基本信息填写

标注*为必填内容

- 会议名称
- 会议主题
- 会议所属领域（选项）
- 会议简介
- 主办单位
- 承办单位（可选填）
- 参会人数（100人以内）
- 会议日期
- 会议时间
- 会议详细方案
(仅支持PDF格式，100M内)
- 会议拟邀嘉宾
- 会议联系人

1

提交预约申请

2

组委会初审

3

组委会复审

会议信息

* 会议形式：

线上会议

线下会议

* 会议名称：

* 会议主题：

* 会议领域：

请选择会议领域

* 会议简介：

0/300

* 主办单位：

承办单位：

承办单位：

* 参会人数：

请输入参会人数

* 会议日期：

选择日期

* 会议时间：

起始时间

结束时间

* 会议详细方案：

上传文件

上传您的详细会议方案，格式支持pdf，文件不超过 100M

会议嘉宾信息

拟邀请国内演讲嘉宾：

输入嘉宾姓名

输入嘉宾所在单位及职务

新增

拟邀请国外演讲嘉宾：

输入嘉宾姓名

输入嘉宾所在单位及职务

新增

* 拟邀请的重要参会嘉宾：

输入嘉宾姓名


输入嘉宾所在单位及职务

云会议预约使用说明 | 查看我的预约



点击【提交预约】后，该云会议预约申请将进入组委会初审流程，在【我的预约】中，会议申请在【待初审】及之后【待复审】审批状态时，会议申请人可根据实际情况使用【撤回】功能，组委会将不再审批此云会议的申请

我的预约

 云会议室预约申请操作指南

会议名称：

请输入

会议形式：

不限

会议审批状态：

不限

会议室分配状态：

不限

查询

重置

会议名称	会议形式	会议日期	上/下午	会议时间	会议审批状态	会议室分配状态	操作
“一带一路”服务贸易合作论坛	线上	2020-09-06		10:00-12:00	待初审	未分配	<div>详情</div> <div>撤回</div>

云会议预约使用说明 | 补充信息



查看我的预约，如会议申请状态显示为**初审通过**，需点击【**补充信息**】

中国国际服务贸易交易会

CHINA INTERNATIONAL FAIR FOR TRADE IN SERVICES

运营平台

欢迎你, sunshine1

承办机构

退出

承办机构管理

会议管理

预约管理

预约会议

我的预约

展厅管理

项目系统

我的预约

云会议室预约申请操作指南

会议名称:

请输入

会议形式:

不限

会议审批状态:

不限

会议室分配状态:

不限

查询

重置

会议名称	会议形式	会议日期	上/下午	会议时间	会议审批状态	会议室分配状态	操作
"一带一路"服务贸易合作论坛	线上	2020-09-06		10:00-12:00	初审通过, 待补充信息	未分配	详情 补充信息

共 1 条

< 1 >

前往 1 页

云会议预约使用说明 | 补充信息



完成信息填写后，提交组委会进行会议复审审批

会议补充信息填写

标注*为必填内容

- 会议议程
- 拟邀请国际商协会
- 拟邀请国内商协会
- 会议亮点
- 会议拟取得成果
- 会议拟发布内容

补充信息

* 会议议程

输入会议议程

0/1000

* 拟邀请国际商协会:

输入拟邀请国际商协会

输入拟邀请国际商协会

删除

新增商协会

* 拟邀请国内商协会:

输入拟邀请国内商协会

新增商协会

* 会议亮点

输入会议亮点

0/300

* 拟取得成果

输入拟取得成果

0/300

* 拟发布内容

输入拟发布内容

0/300

提交

返回

云会议预约使用说明 | 补充信息

完成信息填写后，提交组委会进行会议复审审批

会议补充信息填写

标注*为必填内容

- 是否需要录播

(需要录播的云会议，可在服贸会官网及
APP中点播观看)

* 拟发布内容:

输入拟发布内容


0/300

* 是否需要录播:


☐ 否

☒ 是 需要录播的云会议，可在服贸会官网及 APP 中点播观看

请上传两张会议海报，用于APP和PC端录播视频的封面



PC 端海报 (275*155 没有圆角)




APP 端海报 (165*220 圆角10px)

云会议预约使用说明 | 查看我的预约



会议申请人提交云会议复审申请后，在我的预约栏，查看会议审批状态；复审通过，查看详情

 中国国际服务贸易交易会
CHINA INTERNATIONAL FAIR FOR TRADE IN SERVICES

运营平台

⊕ 欢迎你, sunshine1

承办机构

| 退出

📅 承办机构管理

👤 会议管理 ^

📅 预约管理 ^

📅 预约会议

📅 我的预约

🏠 展厅管理 v

📁 项目系统 v

我的预约

云会议室预约申请操作指南

会议名称:

会议形式:

不限 v

会议审批状态:

不限 v

会议室分配状态:

不限 v

查询

重置

会议名称	会议形式	会议日期	上/下午	会议时间	会议审批状态	会议室分配状态	操作
"一带一路"服务贸易合作论坛	线上	2020-09-06		10:00-12:00	复审通过	已分配	详情

云会议预约使用说明 | 云会议信息获取



点击【详情】获取云会议室相关信息【会议号】、【会议密码】、【会议主持人秘钥】（如图1）

如详情没有收到会议室相关信息，则需进一步等待组委会的会议室分配信息（如图二）

说明：

- 1- 云会议室可在会议开始前两小时加入会议，会议最晚不能超过当日24点。
- 2-云会议主持人秘钥仅供会议主持人使用，务必妥善保管，酌情分发。

会议补充信息

会议议程：1-主持人开场 2-嘉宾演讲 3-白皮书发布

拟邀请国际商协会：贸促会

拟邀请国内商协会：商务局

会议亮点：白皮书发布

拟取得成果：白皮书发布

拟发布内容：白皮书发布

会议室信息

会议号：8101977400

加会密码：052121

主持人秘钥：763255

返回

图一

会议补充信息

会议议程：1-主持人开场 2-嘉宾演讲 3-白皮书发布

拟邀请国际商协会：贸促会

拟邀请国内商协会：商务局

会议亮点：白皮书发布

拟取得成果：白皮书发布

拟发布内容：白皮书发布

返回

图二

云会议预约使用说明 | 云会议申请进度信息同步联系人



云会议申请过程中，可在平台上【**我的预约**】中查阅会议申请进度，
同时会议联系人也将同步收到审批进度的**短信息**提示，如下图所示

【中国国际服务贸易交易会】您申请的线上“一带一路”服务贸易合作论坛”初审通过。请登录服贸会官网-运营平台补充信息、提交复审。

初审通过

【中国国际服务贸易交易会】您申请的线上“一带一路”服务贸易合作论坛”复审通过。组委会正在为您安排云会议室。云会议室分配结果将以短信形式发送给您。

复审通过

【中国国际服务贸易交易会】您申请的一带一路”服务贸易合作new”已分配云会议室。会议日期：2020/07/08，会议时间08:00 - 09:00，会议号：[2341582996](#)，密码：531017，主持人密钥：[540906](#)（主持人密钥仅供主持人主持会议使用，请务必妥善保管），您可以提前两小时主持/加入会议。

云会议室预约信息



中国国际服务贸易交易会
CHINA INTERNATIONAL FAIR FOR TRADE IN SERVICES

PART 05

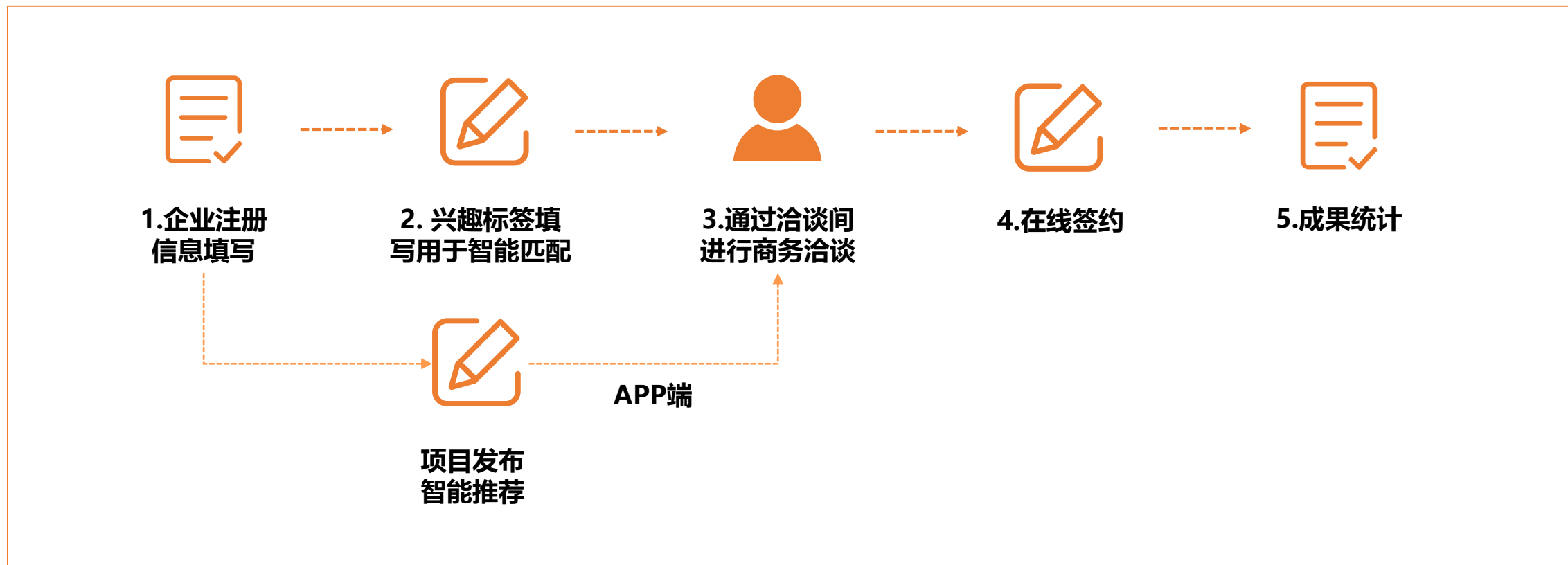
云洽谈使用指南

云洽谈流程概览



中国国际服务贸易交易会
CHINA INTERNATIONAL FAIR FOR TRADE IN SERVICES

整体流程图



- 支持参展商及采购商在线发布项目，组委会审批人员审批通过的结果会以短信和服贸会APP通知的形式通知项目发布人。
- 项目通过审核后，项目发布人可对项目执行上下架操作。
- 对已上架的项目，在官网项目发布页面展示，项目发布人可根据需求查看项目，并进行商务洽谈。

项目发布 | 浏览项目（WEB端）



第一步：**注册企业**登录服贸会官网，点击【项目发布】



项目发布 | 浏览项目 (WEB端)

第二步：查看项目列表，点击感兴趣的项目，进入项目详情

// 推荐项目

换一批

关于xxxxxxxxxx的项目

关于xxxxxxxxxx项目，2020年计划完成投资****元，该项目涵盖多个...

关于xxxxxxxxxx的项目

关于xxxxxxxxxx项目，2020年计划完成投资****元，该项目涵盖多个...

关于xxxxxxxxxx的项目

关于xxxxxxxxxx项目，2020年计划完成投资****元，该项目涵盖多个...

关于xxxxxxxxxx的项目

关于xxxxxxxxxx项目，2020年计划完成投资****元，该项目涵盖多个...

关于xxxxxxxxxx的项目

关于xxxxxxxxxx项目，2020年计划完成投资****元，该项目涵盖多个...

关于xxxxxxxxxx的项目

关于xxxxxxxxxx项目，2020年计划完成投资****元，该项目涵盖多个...

我要发布项目

// 热门项目

更多

关于xxxxxxxxxx的项目

关于xxxxxxxxxx项目，2020年计划完成投资****元，该项目涵盖多个...

关于xxxxxxxxxx的项目

关于xxxxxxxxxx项目，2020年计划完成投资****元，该项目涵盖多个...

关于xxxxxxxxxx的项目

关于xxxxxxxxxx项目，2020年计划完成投资****元，该项目涵盖多个...

关于xxxxxxxxxx的项目

关于xxxxxxxxxx项目，2020年计划完成投资****元，该项目涵盖多个...

关于xxxxxxxxxx的项目

关于xxxxxxxxxx项目，2020年计划完成投资****元，该项目涵盖多个...

关于xxxxxxxxxx的项目

关于xxxxxxxxxx项目，2020年计划完成投资****元，该项目涵盖多个...

关于xxxxxxxxxx的项目

关于xxxxxxxxxx项目，2020年计划完成投资****元，该项目涵盖多个...

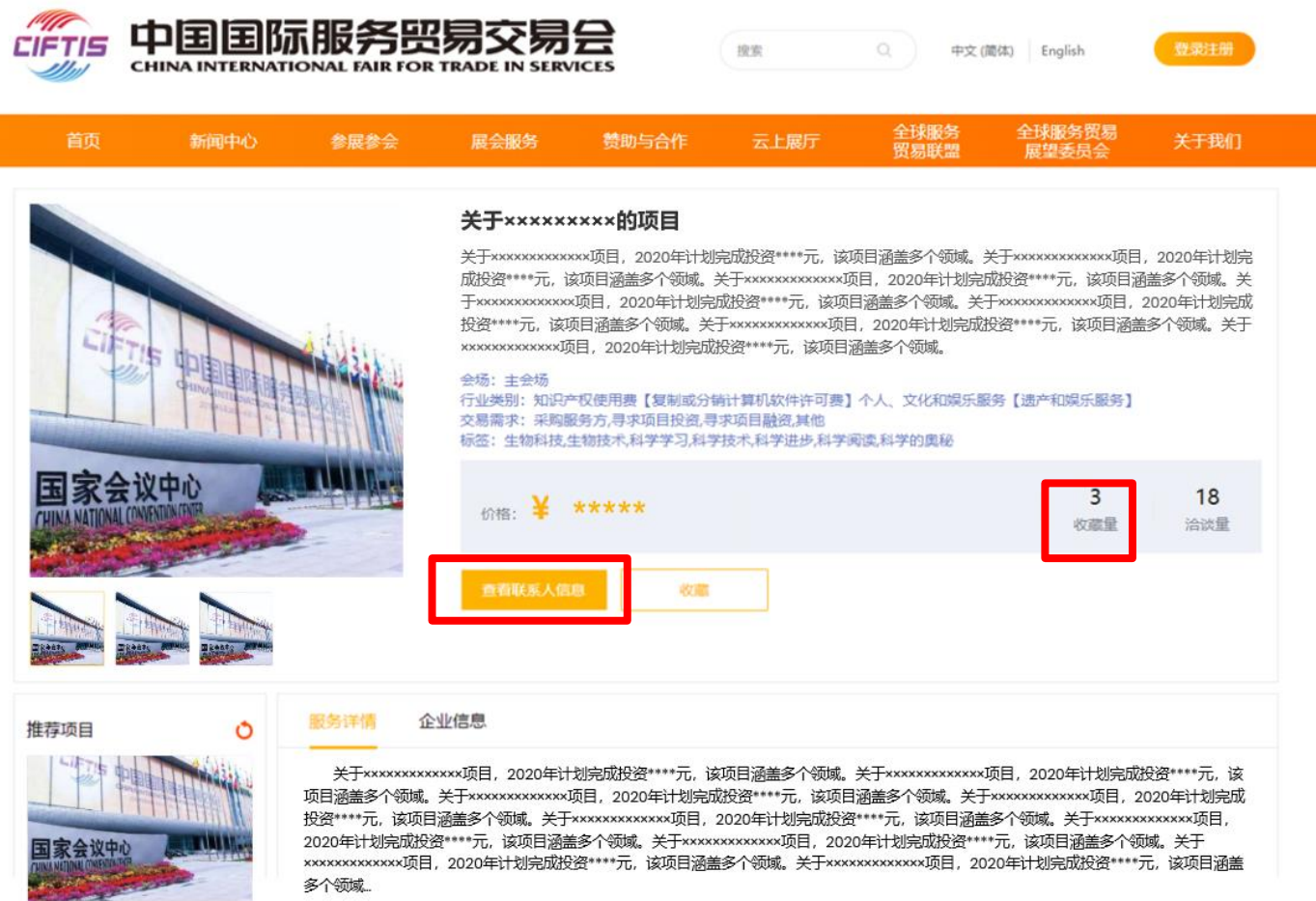
关于xxxxxxxxxx的项目

关于xxxxxxxxxx项目，2020年计划完成投资****元，该项目涵盖多个...

项目发布 | 浏览项目 (WEB端)



第三步：企业的商务代表与咨询顾问可点击“查看联系人信息”，发起在线洽谈。在项目详情页可点击“收藏”。



项目发布 | 发布项目（WEB端）



第一步：注册企业登录服贸会官网，点击【项目发布】



项目发布 | 发布项目（WEB端）

第二步：点击【我要发布项目】

// 推荐项目

换一批

关于xxxxxxxxxx的项目

关于xxxxxxxxxx项目，2020年计划完成投资****元，该项目涵盖多个...

关于xxxxxxxxxx的项目

关于xxxxxxxxxx项目，2020年计划完成投资****元，该项目涵盖多个...

关于xxxxxxxxxx的项目

关于xxxxxxxxxx项目，2020年计划完成投资****元，该项目涵盖多个...

关于xxxxxxxxxx的项目

关于xxxxxxxxxx项目，2020年计划完成投资****元，该项目涵盖多个...

关于xxxxxxxxxx的项目

关于xxxxxxxxxx项目，2020年计划完成投资****元，该项目涵盖多个...

关于xxxxxxxxxx的项目

关于xxxxxxxxxx项目，2020年计划完成投资****元，该项目涵盖多个...

我要发布项目

// 热门项目

更多

关于xxxxxxxxxx的项目

关于xxxxxxxxxx项目，2020年计划完成投资****元，该项目涵盖多个...

关于xxxxxxxxxx的项目

关于xxxxxxxxxx项目，2020年计划完成投资****元，该项目涵盖多个...

关于xxxxxxxxxx的项目

关于xxxxxxxxxx项目，2020年计划完成投资****元，该项目涵盖多个...

关于xxxxxxxxxx的项目

关于xxxxxxxxxx项目，2020年计划完成投资****元，该项目涵盖多个...

关于xxxxxxxxxx的项目

关于xxxxxxxxxx项目，2020年计划完成投资****元，该项目涵盖多个...

关于xxxxxxxxxx的项目

关于xxxxxxxxxx项目，2020年计划完成投资****元，该项目涵盖多个...

关于xxxxxxxxxx的项目

关于xxxxxxxxxx项目，2020年计划完成投资****元，该项目涵盖多个...

关于xxxxxxxxxx的项目

关于xxxxxxxxxx项目，2020年计划完成投资****元，该项目涵盖多个...

项目发布 | 发布项目（WEB端）



第三步：根据提示信息填写相应内容

项目名称、项目内容，所属展区、行业分类等基本信息，带*号的为必填项。



中国国际服务贸易交易会
CHINA INTERNATIONAL FAIR FOR TRADE IN SERVICES

搜索

中文 (简体)English

登录注册

首页新闻中心参展参会展会服务赞助与合作云上展厅全球服务贸易联盟全球服务贸易展望委员会关于我们

新增项目

返回

* 项目名称

请输入项目名称

* 主要产品或服务

请输入主要产品或服务

* 项目简介

请输入项目简介

0/300

* 项目图片 支持格式: jpg, bmp, png, 单张图片不得超过5MB, 推荐尺寸420*420

+

* 交易需求

☐ 提供服务方

☐ 采购服务方

☐ 寻求项目投资

☐ 寻求项目融资

☐ 其他

交易金额 (¥)

请输入交易金额

项目发布 | 查看项目状态 (WEB端)



第一步：注册企业登录服贸会官网，点击【账户中心】进入账户中心页



中国国际服务贸易交易会
CHINA INTERNATIONAL FAIR FOR TRADE IN SERVICES

搜索



中文 (简体)

English

xialiwen

账户中心

首页

新闻中心

参展参会

展会服务

赞助与合作

云上展厅

全球服务
贸易联盟

全球服务贸易
展望委员会

运营平台

退出登录

全球服务 互惠共享

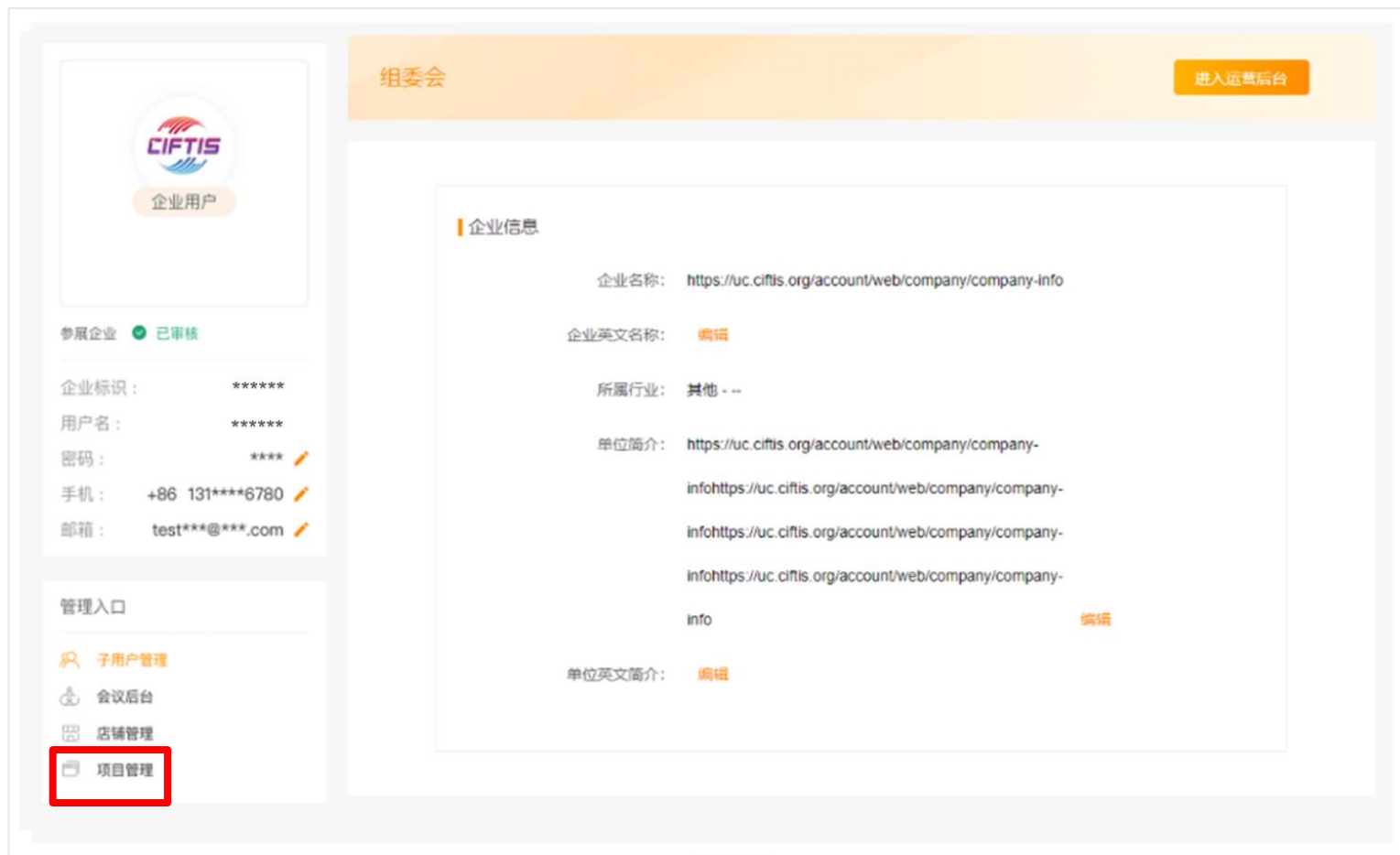
GLOBAL SERVICES SHARED PROSPERITY

项目发布 | 查看项目状态 (WEB端)

第二步：在【账户中心】中点击【项目管理】

组委会审批结果将以**短信**形式通知联系人手机。根据不同审核结果，处理流程如下：

- ① 组委会**审核通过**的项目，项目发起人可手动对项目执行上下架操作。
- ② 组委会**审核驳回**的项目，用户可修改项目信息，再次提交**审核**。
- ③ 组委会对已上架的项目进行强制下架及推荐操作。



首页	新闻中心	参展参会	展会服务	赞助与合作	云上展厅	全球服务 贸易联盟	全球服务贸易 展望委员会	关于我们				
我的项目发布	项目名称	创建时间	审核状态	操作								
我的申请	关于xxxxxxxxxxxxx的项目	2020-07-03	审核通过	查看								
我的上下架												
我的收藏												
				共1条	上一页	1	下一页					

项目发布 | 查看项目状态 (WEB端)



第四步：用户可对已审核通过的项目进行上下架操作。



中国国际服务贸易交易会
CHINA INTERNATIONAL FAIR FOR TRADE IN SERVICES

搜索

中文 (简体) | English

登录注册

首页

新闻中心

参展参会

展会服务

赞助与合作

云上展厅

全球服务贸易联盟

全球服务贸易展望委员会

关于我们

我的项目发布

我的申请

我的上下架

我的收藏

项目名称	上架状态	创建时间	操作
关于xxxxxxxxxxxx的项目	已上架	2020-07-14	查看 下架
关于xxxxxxxxxxxx的项目	已下架	2020-07-06	查看 上架
关于xxxxxxxxxxxx的项目	已上架	2020-07-06	查看 下架
关于xxxxxxxxxxxx的项目	已上架	2020-07-06	查看 下架

项目发布 | 查看项目状态 (WEB端)



第五步：用户可对已收藏的项目进行查看和取消收藏的操作。



中国国际服务贸易交易会
CHINA INTERNATIONAL FAIR FOR TRADE IN SERVICES

搜索

中文 (简体) | English

登录注册

首页 | 新闻中心 | 参展参会 | 展会服务 | 赞助与合作 | 云上展厅 | 全球服务贸易联盟 | 全球服务贸易展望委员会 | 关于我们

我的项目发布

我的申请

我的上下架

我的收藏

项目名称	收藏时间	操作
关于xxxxxxxxxxxx的项目	2020-07-14	查看 取消收藏

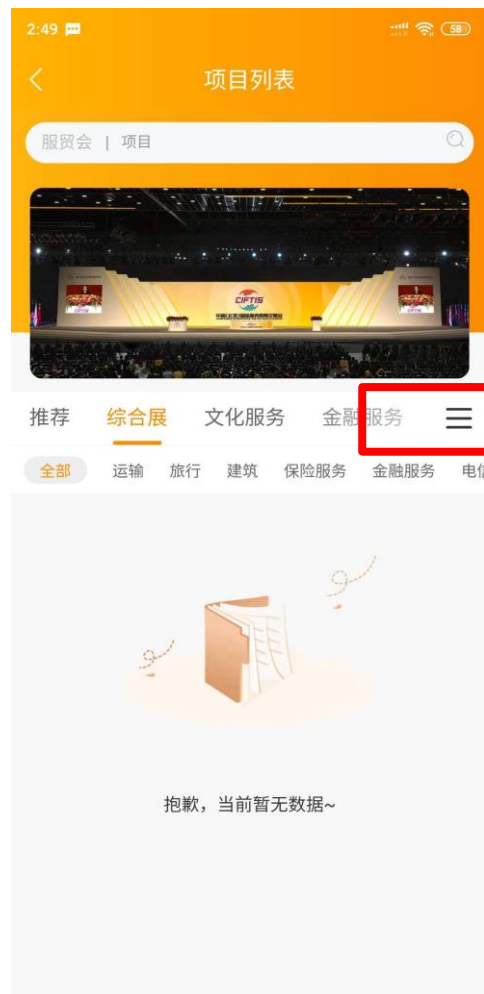
项目发布 | 浏览项目 (APP端)



第一步：点击观展标签



第二步：点击项目管理



第三步：浏览项目



第四步：手动设定筛选条件

项目发布 | 浏览项目 (APP端)

点击项目后进入项目详情页

可以选择收藏和取消收藏项目。

企业商务代表和咨询顾问可点击在线洽谈，与项目发起人进行项目沟通。



第五步：查看项目



第六步：与项目发起人洽谈

项目发布 | 查看项目状态 (APP端)



第一步：点击我的标签



第二步：点击我的项目



第三步：点击我的项目

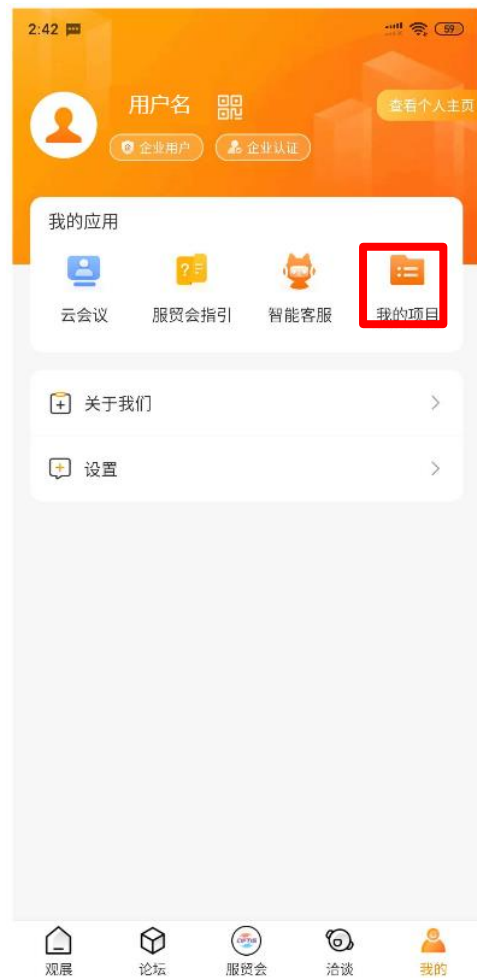


第四步：查看各项目状态

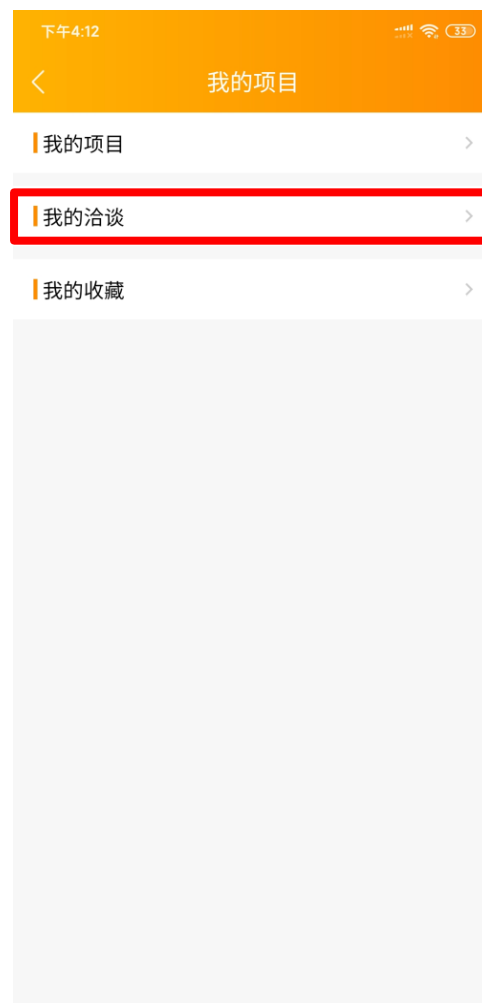
项目发布 | 查看我的洽谈 (APP端)



第一步：点击我的标签



第二步：点击我的项目



第三步：点击我的洽谈

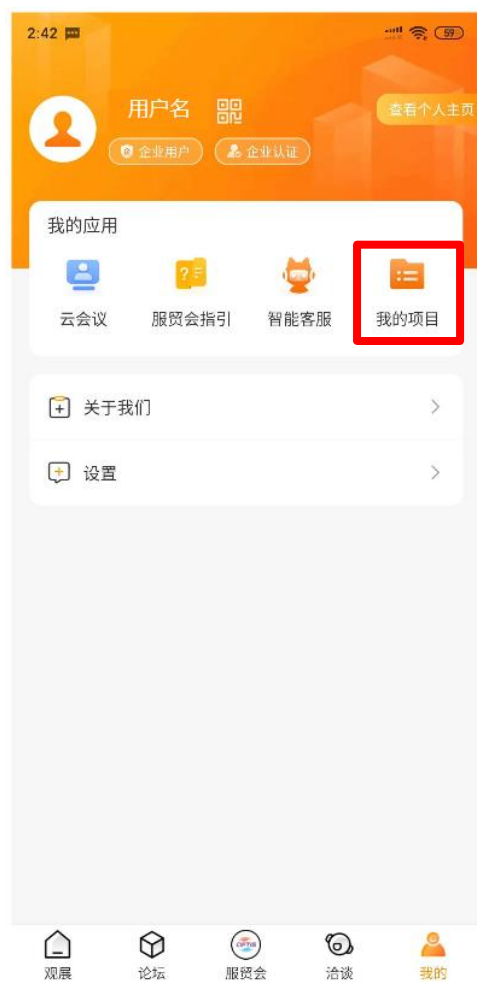


第四步：查看各洽谈对话

项目发布 | 查看我的收藏 (APP端)



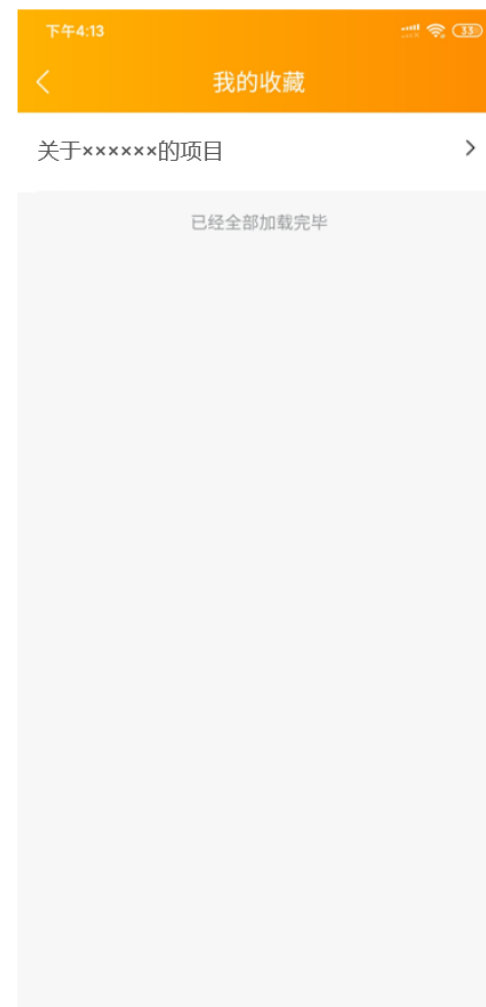
第一步：点击我的标签



第二步：点击我的项目



第三步：点击我的收藏



第四步：查看收藏项目

- 基于企业所属的行业分类及所关注的行业分类，依托AI算法模型，推荐相对应的展商、展台。
- 通过用户访问量、浏览量和收藏量大数据分析推送热门展品。
- 提升展商及其展品曝光度，以满足采购商采购需求。
- 设定兴趣标签，智能匹配展商、展台和展品信息，提升用户体验。
- 展商可通过调整展商、展台和展品的页面等运营方式，提升自身竞争力以获得推荐。

智能匹配 | 企业兴趣标签页入口



第一步：企业注册后，在完善企业信息时，选择所属的行业类别。

企业用户注册



请设置企业或机构标识，组织内用户登录时，需输入该标识!

企业信息

* 企业/机构标识:

运输

旅行

建筑

保险服务

金融服务

电信、计算机和信息服务

知识产权使用费

* 企业名称:

请填写企业名称

* 注册地:

请选择

请填写详细地址

* 所属行业:

运输

海运 (货运)

* 感兴趣的行业领域:

冬季运动 / 冬奥主题及国际组织 / 冬奥及奥运主题

冬季运动 / 冬奥主题及国际组织 / 国际冬季运动组织机构

企业用户注册



请设置企业或机构标识，组织内用户登录时，需输入该标识!

企业信息

* 企业/机构标识:

请填写企业名称的拼音或英文缩写

* 企业名称:

请填写企业名称

* 注册地:

请选择

请选择

* 所属行业:

运输

海运 (货运)

* 感兴趣的行业领域:

请选择兴趣标签

智能匹配 | 企业兴趣标签



第二步：选择所属行业类别后，根据感兴趣的行业领域选择兴趣标签，获得精准商机推荐。依托AI算法模型，推荐优质展商、展台。

企业用户注册

1 帐号信息

2 企业信息

3 注册成功

请设置企业或机构标识，组织内用户登录时，需输入该标识！

* 企业/机构标识：

请填写企业名称的拼音或英文缩写

企业信息

* 企业名称：

服贸综合领域

文化服务

旅游服务

金融服务

冬季运动服务

* 注册地：

* 所属行业：

* 感兴趣的行业领域：

服贸综合领域 / 运输 / 海运...

服贸综合领域 / 旅行 / 留学

服贸综合领域 / 旅行 / 就医

选则兴趣领域标签，获得更精准的商机推荐

提交

二级标签

三级标签

点击选择兴趣标签

智能匹配 | 兴趣标签智能推送结果查看



注册企业可登录服贸会官网，点击【综合展】查看



搜索



中文 (简体)

English

登录注册

首页

新闻中心

参展参会

展会服务

赞助与合作

云上展厅

全球服务
贸易联盟

全球服务贸易
展望委员会

关于我们

综合展

专题展


功能服务区

全球服务 互惠共享
GLOBAL SERVICES SHARED PROSPERITY


智能匹配 | 兴趣标签智能推送结果查看

基于企业所属的行业分类，
和所关注的行业分类，依托AI算
法模型，推荐相对应的展商、展
台。


热门展台




550人浏览




346人浏览



展台01
255人浏览



lihang测试展台
197人浏览



文具商店
104人浏览

更多 >

根据用户访问量、浏览量和
收藏量的大数据分析推送热门展
品。

热门展品



精选热点
大家都在看



测试展品3
132人浏览



计算机故障处理服
105人浏览



测试展品1
103人浏览



展品名称01
73人浏览

更多 >

谢谢